

Moduleo Moods Instalacjawzoru przewodnik

moduleo®
design floors


Chevron Trio
608

Moods instalacjawzoru przewodnik

01 Instalacja

Floor Prep
Klejona instalacja typu dryback
Flex Pro[Pure]

02 Integracja wzorów i kolorów instalacja

Rectangle wzór
Rectangle Mono
Rectangle Line
Rectangle Drops
Grid Mono
Grid Duo

Diamond wzór
Cubes
Origami
Floral

Hexagon wzór
Mono
Cluster
Trio

Chevron wzór
Mono
Duo
Wave
Trio

moduleo

Instalacja

Odkryj więcej wskazówek dotyczących montażu podłogi Moduleo

Floor Prep



Gotowa do użycia masa wyrównująca

- ✓ Wygładzanie spoin między płytkami powyżej 2 mm
- ✓ Gotowa do użycia, nie wymaga mieszania
- ✓ Łatwa w aplikacji, n ie wymaga podkładu
- ✓ Szybko twardnieje bez kurczenia się

Klejona instalacja typu dryback



Dla tradycyjnej instalacji

- ✓ Wymagane odpowiednie przygotowanie podłoża
- ✓ Szybka i czysta instalacja
- ✓ Wymagane minimalne przygotowanie podłoża
- ✓ Wymagane wyrównanie i zagruntowanie

Flex Pro^{Pure}



Dla inteligentnej instalacji

- ✓ Łatwy do samodzielnego montażu
- ✓ Szybka i czysta instalacja
- ✓ Wymagane minimalne przygotowanie podłoża

Nie masz pewności co do najlepszego rozwiązania?

- ✓ Rozważ Flex ProPure^{Pure}, aby uzyskać ekonomiczną, wydajną czasowo, łatwą, bezklejową i zrównoważoną opcję.

moduleo

Rectangle
Mono / Line / Drops

Kierunek montażu:
Po przekątnej

Kształt:

Rectangle
261,33 x 65,33 mm



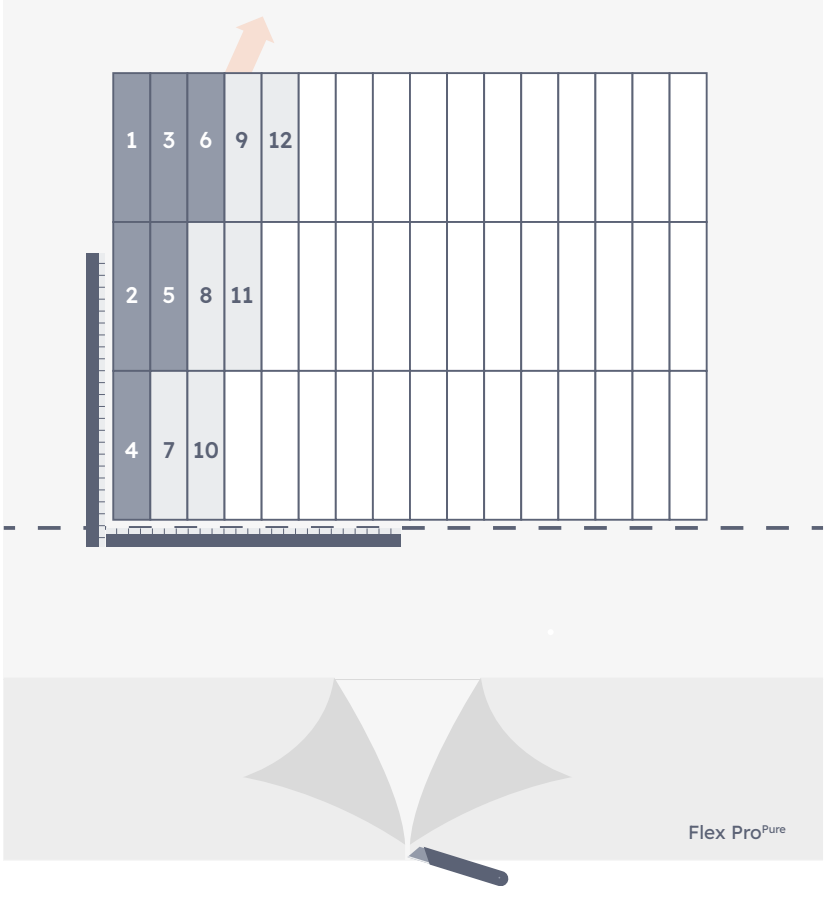

Moods	m² / pudełko	szt / pudełko	m² / paleta	szt / paleta	Wymiary (mm)
Rectangle	1,98	116	190,08	96	261,33 x 65,33

moduleo

Rectangle
Mono

Rectangle wzór

1	1	1	1	1	1	1	1	1	1	1	1	1	1	1	1	1	1	1	1
1	1	1	1	1	1	1	1	1	1	1	1	1	1	1	1	1	1	1	1
1	1	1	1	1	1	1	1	1	1	1	1	1	1	1	1	1	1	1	1
1	1	1	1	1	1	1	1	1	1	1	1	1	1	1	1	1	1	1	1

Kolor 1

Używane kolory

Rectangle Mono 637
1 Laurel Oak 51282

Rectangle Mono 638
1 Blackjack Oak 22229

Rectangle Mono 639
1 Sierra Oak 58876

Rectangle Mono 640
1 Country Oak 54991

Rectangle Mono 641
1 Glyde Oak 22916

Rectangle Mono 642
1 Galway Oak 87832

Rectangle Mono 643
1 Laurel Oak 51229

Rectangle Mono 644
1 Mattina 46894

Rectangle Mono 645
1 Mattina 46547

Rectangle Mono 646
1 Mattina 46643

Rectangle Mono 647
1 Triana 46233

Wypełnienie kolorem wzoru



Wskazówka projektanta

✓ Upewnij się, że wystrój jest wystarczająco zróżnicowany, aby uniknąć powtarzania wzorów między kształtami

moduleo

Rectangle
Line

Rectangle wzór

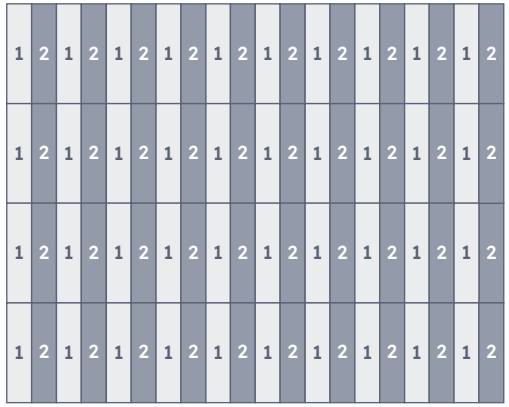



Kolor 1

Kolor 2

Używane kolory

Rectangle Line 648
1 Glyde Oak 22916
2 Mattina 46547

Rectangle Line 649
1 Glyde Oak 22916
2 Laurel Oak 51229

Rectangle Line 650
1 Galway Oak 87832
2 Mattina 46894

Rectangle Line 651
1 Laurel Oak 51229
2 Triana 46233

Rectangle Line 652
1 Galway Oak 87832
2 Laurel Oak 51282

Wypełnienie kolorem wzoru



moduleo

Rectangle
Drops

Rectangle wzór

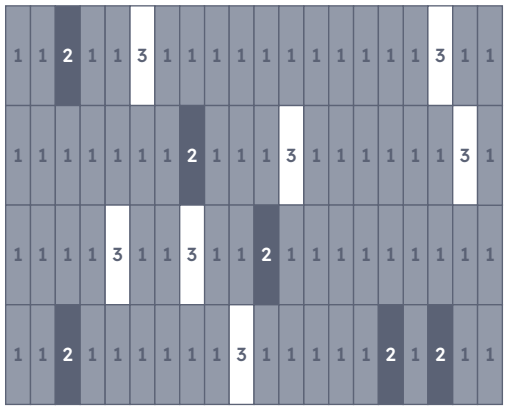



Kolor 1
Ratio: 0,92

Kolor 2
Ratio: 0,05

Kolor 3
Ratio: 0,03

Używane kolory

Rectangle Drops 653
1 Blackjack Oak 22229
2 Galway Oak 87832
3 Sierra Oak 58876

Rectangle Drops 655
1 Mattina 46643
2 Mattina 46930
3 Mattina 46547

Rectangle Drops 656
1 Sierra Oak 58876
2 Triana 46233
3 Mattina 46894

Rectangle Drops 657
1 Laurel Oak 51229
2 Triana 46233
3 Sierra Oak 58876

Rectangle Drops 658
1 Glyde Oak 22916
2 Mattina 46643
3 Mattina 46547

Rectangle Drops 659
1 Laurel Oak 51282
2 Country Oak 54991
2 Triana 46233

Wypełnienie kolorem wzoru



Wskazówka projektanta

- ✓ Umieść je losowo w stosunku 0,03 / 0,05 / 0,92, aby uzyskać jak najbardziej naturalny wygląd.
- ✓ Zaleca się nie umieszczać kolorów 1 i 2 obok siebie, aby uniknąć podwójnego koloru.

moduleo

Rectangle

Grid Mono / Grid Duo

Kierunek montażu:
Ruch wężowy

Kształt:

Rectangle
261,33 x 65,33 mm



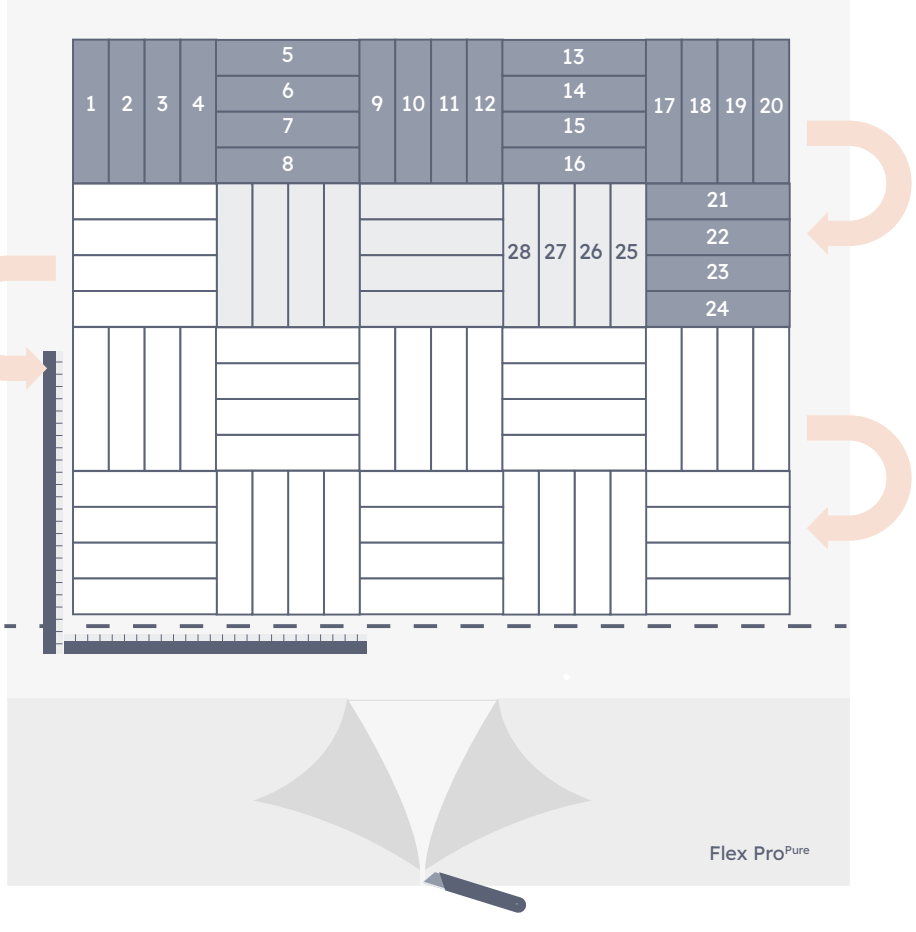

Moods	m² / pudełko	szt / pudełko	m² / paleta	szt / paleta	Wymiary (mm)
Rectangle	1,98	116	190,08	96	261,33 x 65,33

moduleo

Rectangle
Grid Mono

Rectangle Grid wzór

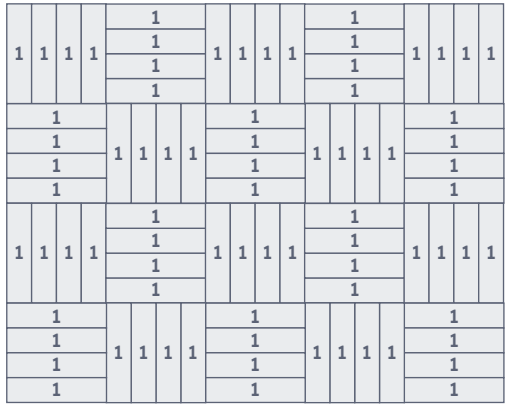



Kolor 1

Używane kolory

Grid Mono 663

1 Laurel Oak 51229

Grid Mono 664

1 Blackjack Oak 22229

Wypełnienie kolorem wzoru



Wskazówka projektanta

- ✓ Należy uważnie obserwować, aby upewnić się, że półki projektowe różnią się wystarczająco, aby wzór nie był kontynuowany na 4 półkach. Czasami lepiej jest mieszać różne pudełka, aby uzyskać najlepszy naturalny efekt.

moduleo

Rectangle
Grid Duo

Rectangle Grid wzór

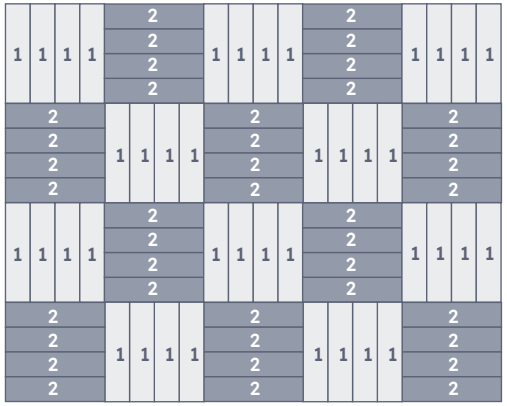



Kolor 1

Kolor 2

Używane kolory

Grid Duo 660
- **1** Glyde Oak 22916
- **2** Mattina 46643

Grid Duo 661
- **1** Galway Oak 87832
- **2** Triana 46233

Grid Duo 662
- **1** Country Oak 54991
- **2** Glyde Oak 22916

Wypełnienie kolorem wzoru



moduleo

Diamond

Cubes / Origami / Floral

Kierunek montażu:
Po przekątnej

Kształt:

Diamond
196,00 x 113,16 mm



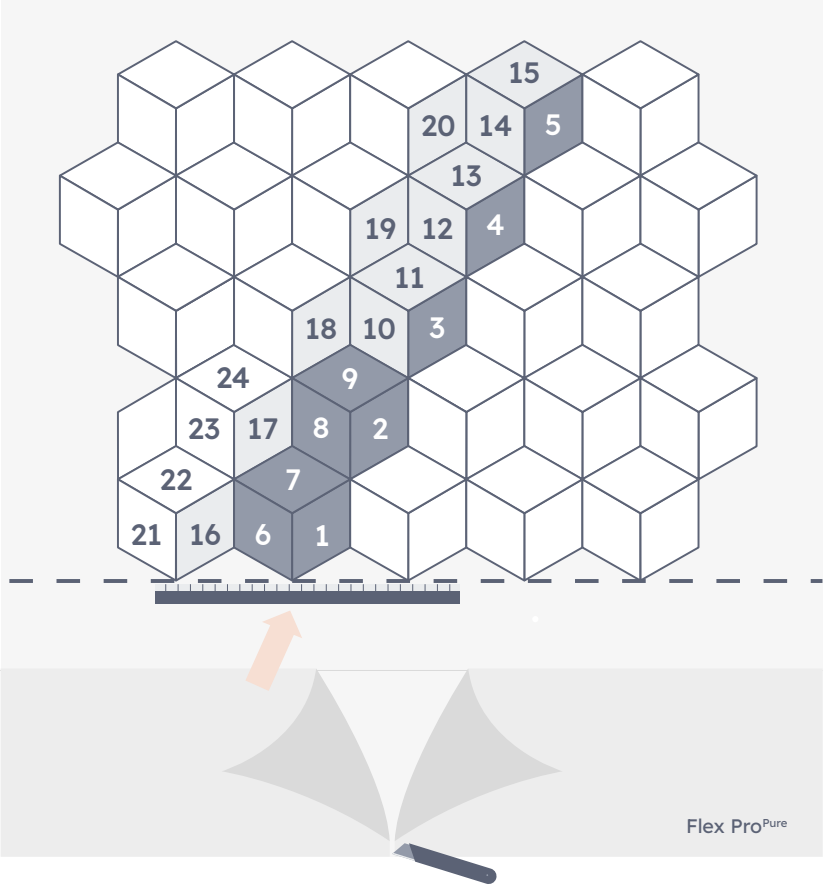

Moods	m² / pudełko	szt / pudełko	m² / paleta	szt / paleta	Wymiary (mm)
Diamond	1,464	132	116,80	80	196,00 x 113,16

moduleo

Diamond
Cubes

Diamond wzór





Kolor 1 Kolor 2 Kolor 3

Używane kolory

Diamond Cubes 628

1 Country Oak 54991
2 Sierra Oak 58876
3 Mattina 46930

Diamond Cubes 629

1 Galway Oak 87832
2 Sierra Oak 58876
3 Blackjack Oak 22229

Diamond Cubes 630

1 Mattina 46643
2 Mattina 46547
3 Mattina 46894

Wypełnienie kolorem wzoru



moduleo

Diamond
Origami

Diamond wzór



Kolor 1 Kolor 2 Kolor 3

Używane kolory

Diamond Origami 634
1 Mattina 46894
2 Mattina 46547
3 Triana 46233

Diamond Origami 635
1 Sierra Oak 58876
2 Blackjack Oak 22229
3 Laurel Oak 51229

Diamond Origami 636
1 Country Oak 54991
2 Sierra Oak 58876
3 Blackjack Oak 22229

Wypełnienie kolorem wzoru



moduleo

Diamond
Floral

Diamond wzór





Kolor 1 Kolor 2 Kolor 3

Używane kolory

Diamond Floral 631

1 Laurel Oak 51282
2 Mattina 46894
3 Triana 46233

Diamond Floral 632

1 Country Oak 54991
2 Sierra Oak 58876
3 Glyde Oak 22916

Diamond Floral 633

1 Blackjack Oak 22229
2 Sierra Oak 58876
3 Mattina 46643

Wypełnienie kolorem wzoru



moduleo

Chevron

Mono / Duo / Trio / Wave

Kierunek montażu:
Ruch wężowy

Kształt:

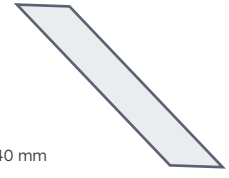

Chevron
522,67 x 92,40 mm

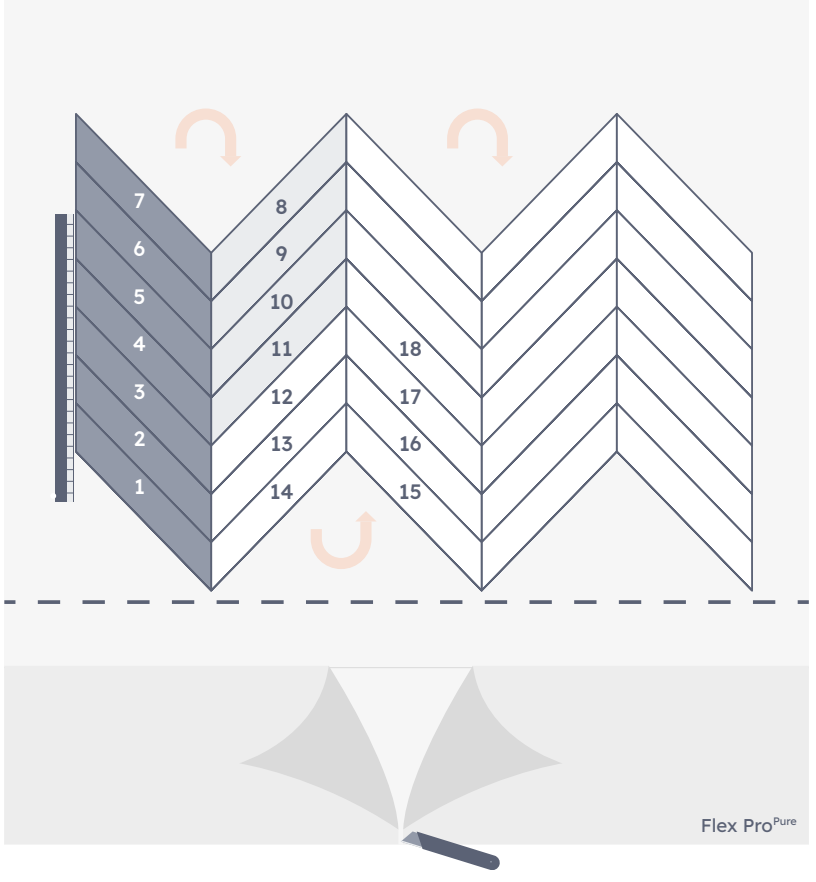

Moods	m² / pudełko	szt / pudełko	m² / paleta	szt / paleta	Wymiary (mm)
Chevron	2,028	42	162,27	80	522,67 x 92,40

moduleo

Chevron
Mono

Chevron wzór

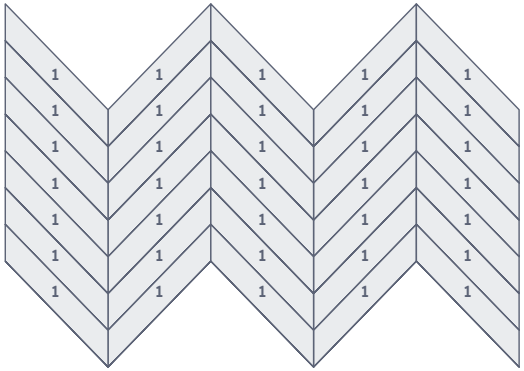

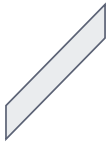

Kolor 1

Używane kolory

Chevron Mono 594
1 Laurel Oak 51282

Chevron Mono 595
1 Blackjack Oak 22229

Chevron Mono 596
1 Sierra Oak 58876

Chevron Mono 597
1 Country Oak 54991

Chevron Mono 598
1 Glyde Oak 22916

Chevron Mono 599
1 Galway Oak 87832

Chevron Mono 600
1 Laurel Oak 51229

Wypełnienie kolorem wzoru



Wskazówka projektanta

- ✓ Upewnij się, że wystrój jest wystarczająco zróżnicowany, aby uniknąć powtarzania się wzorów między kształtami

moduleo

Chevron
Duo

Chevron wzór

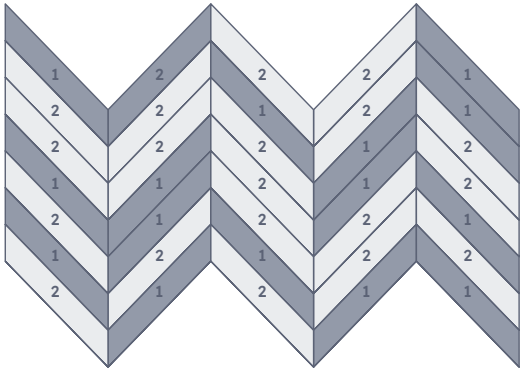



Kolor 1

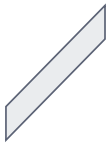

Kolor 2

Używane kolory

Chevron Duo 606

1 Blackjack Oak 22229
2 Laurel Oak 51229

Chevron Duo 607

1 Laurel Oak 51282
2 Galway Oak 87832

Wypełnienie kolorem wzoru



Wskazówka projektanta

✓ Umieść je losowo w stosunku 50/50, aby uzyskać jak najbardziej naturalny wygląd.

moduleo

Chevron
Trio

Chevron wzór

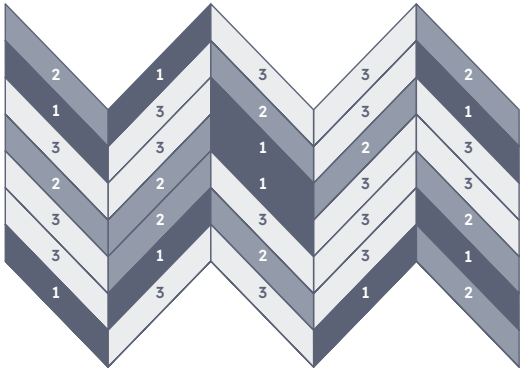



Kolor 1 Kolor 2 Kolor 3

Używane kolory

Chevron Trio 608

1 Mattina 46930
2 Sierra Oak 58876
3 Blackjack Oak 22229

Chevron Trio 609

1 Blackjack Oak 22229
2 Sierra Oak 58876
3 Country Oak 54991

Wypełnienie kolorem wzoru



Wskazówka projektanta

- ✓ Umieść je losowo w stosunku 0,33, aby uzyskać jak najbardziej naturalny wygląd.
- ✓ Zastosowanie maksymalnie dwóch pasków Country Oak 54991 we wzorze Chevron Trio 609 tworzy zrównoważony i wyrafinowany wygląd. Aby uzyskać lekki i elegancki wygląd, unikaj układania więcej niż dwóch listew razem.

moduleo

Chevron
Wave

Chevron wzór



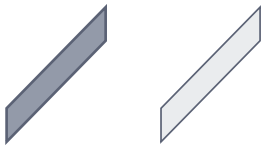

Kolor 1

Kolor 2

Używane kolory

Chevron Wave 601
- **1** Blackjack Oak 22229
- **2** Triana 46233

Chevron Wave 602
- **1** Glyde Oak 22916
- **2** Mattina 46643

Chevron Wave 603
- **1** Country Oak 54991
- **2** Sierra Oak 58876

Chevron Wave 604
- **1** Laurel Oak 51282
- **2** Mattina 46547

Chevron Wave 605
- **1** Blackjack Oak 22229
- **2** Mattina 46894

Wypełnienie kolorem wzoru



moduleo

Hexagon

Mono / Cluster / Trio

Kierunek montażu:
Round (working in a circular motion)

Kształt:



Hexagon
226,32 x 196,00 mm

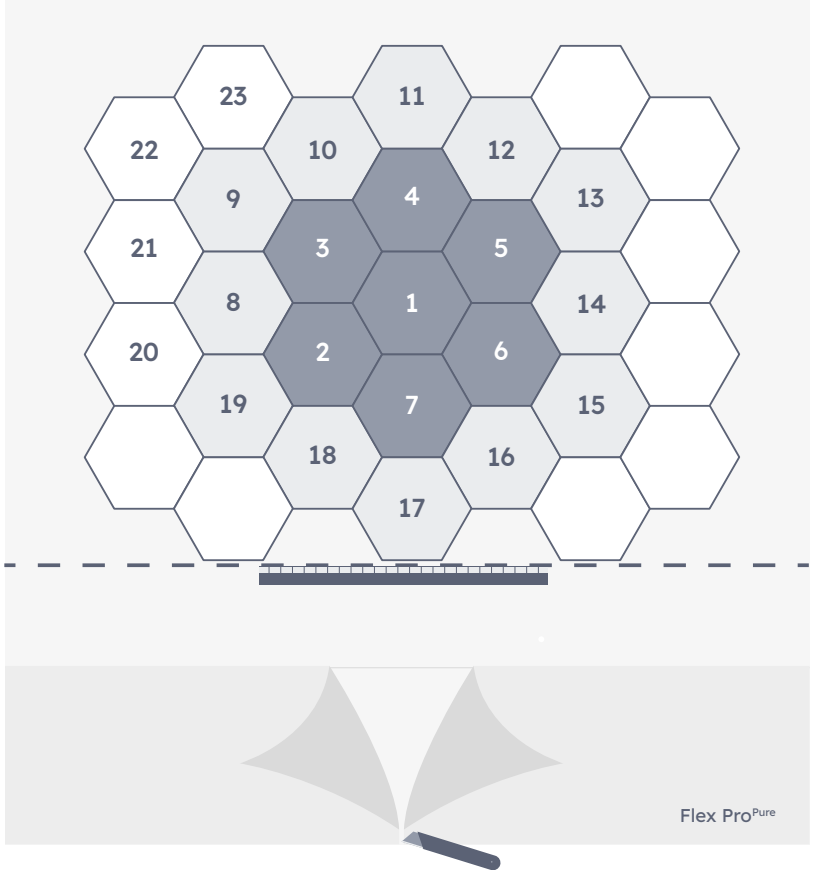

Moods	m² / pudełko	szt / pudełko	m² / paleta	szt / paleta	Wymiary (mm)
Hexagon	1,464	44	175,20	120	226,32 x 196,00

moduleo

Hexagon
Mono

Hexagon wzór

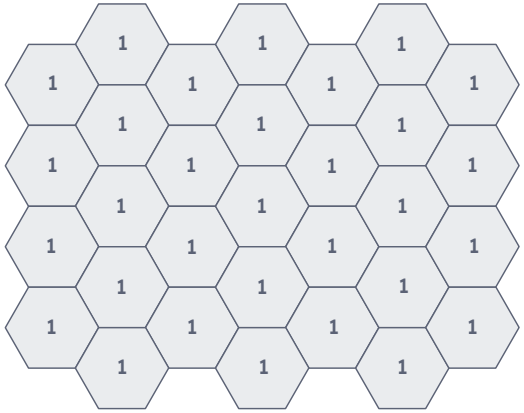



Kolor 1

Używane kolory

Hexagon mono 610
1 Laurel Oak 51282

Hexagon mono 611
1 Blackjack Oak 22229

Hexagon mono 612
1 Sierra Oak 58876

Hexagon mono 613
1 Country Oak 54991

Hexagon mono 614
1 Glyde Oak 22916

Hexagon mono 615
1 Galway Oak 87832

Hexagon mono 616
1 Laurel Oak 51229

Hexagon mono 617
1 Mattina 46894

Hexagon mono 618
1 Mattina 46547

Hexagon mono 619
1 Mattina 46643

Hexagon mono 620
1 Triana 46233

Hexagon mono 621
1 Mattina 46930

Wypełnienie kolorem wzoru



Wskazówka projektanta

✓ Zmieniaj kierunek słojów między kształtami Hexagon, aby uzyskać bardziej naturalny i dynamiczny efekt.

moduleo

Hexagon
Cluster

Hexagon wzór





Kolor 1 Kolor 2 Kolor 3

Używane kolory

Hexagon Cluster 622
1. Country Oak 54991
2. Sierra Oak 58876
3. Blackjack Oak 22229

Hexagon Cluster 623
1. Laurel Oak 51229
2. Mattina 46547
3. Mattina 46894

Hexagon Cluster 624
1. Laurel Oak 51282
2. Mattina 46643
3. Triana 46233

Wypełnienie kolorem wzoru



moduleo

Hexagon
Trio

Hexagon wzór



Kolor 1 Kolor 2 Kolor 3

Używane kolory

Hexagon Trio 625
1 Mattina 46894
2 Mattina 46643
3 Glyde Oak 22916

Hexagon Trio 626
1 Mattina 46547
2 Country Oak 54991
3 Galway Oak 87832

Hexagon Trio 627
1 Sierra Oak 58876
2 Triana 46233
3 Blackjack Oak 22229



Wypełnienie kolorem wzoru

Wskazówka projektanta

- ✓ Upewnij się, że istnieje wystarczająca różnorodność między wzorami, aby stworzyć możliwie najbardziej zrównoważony wygląd.
- ✓ Czy zdecydowałeś się na połączenie 2 wzorów? Spraw, aby przejście wyglądało jak najbardziej naturalnie, zaczynając na przemian wyżej lub niżej. starting higher or lower.